


INSTITUTO DE PRESERVAÇÃO E DIFUSÃO DO CAFÉ E DA IMIGRAÇÃO
BALANÇOS PATRIMONIAIS EM 31 DE DEZEMBRO DE 2014 E 2013

(Valores expressos em milhares de reais)

Ativo	Nota	Museu do Café		Museu da Imigração		Museu do Café		Museu da Imigração	
		2014	2013	2014	2013	2014	2013	2014	2013
Ativo									
Circulante									
Caixa e equivalentes de caixa	(5)	1.936	5.128	7.064	1.538	7.143	8.681	202	183
Contas a receber		41	5	46	41	-	41	252	265
Adiantamentos		26	3	29	5	4	9	55	21
Impostos a compensar		4	1	5	-	-	-	1.244	4.673
Despesas antecipadas		14	5	19	10	-	10	1	-
Total do circulante		2.021	5.142	7.163	1.594	7.147	8.741	1.754	5.142
Não circulante									
Imobilizado - próprio	(6)	57	-	57	68	-	68	367	2.667
Imobilizado - vinculado Contrato Gestão	(6)	352	2.666	3.018	271	93	364	15	-
Intangível - vinculado Contrato gestão		15	1	16	1	-	1	382	2.667
Total do ativo não circulante		424	2.667	3.091	340	93	433	382	2.667
Total do Ativo		2.445	7.809	10.254	1.934	7.240	9.174	2.445	7.809
Passivo									
Circulante									
Fornecedores e outras contas a pagar	(7)	202	183	385	128	73	201	256	-
Obrigações trabalhistas e encargos sociais	(8)	252	265	517	180	135	315	53	-
Obrigações tributárias		55	21	76	18	14	32	-	-
Projetos a executar	(9)	1.244	4.673	5.917	1.019	6.925	7.944	309	-
Receitas diferidas		1	-	1	-	-	-	256	-
Total do passivo circulante		1.754	5.142	6.896	1.345	7.147	8.492	256	286
Não circulante									
Obrigações com o Estado - imobilizado e intangível	(10)	367	2.667	3.034	272	93	365	53	-
Provisão para Contingências	(11)	15	-	15	61	-	61	-	-
Total do passivo não circulante		382	2.667	3.049	333	93	426	309	256
Total do Passivo		2.445	7.809	10.254	1.934	7.240	9.174	2.445	7.809

As notas explicativas são parte integrante das demonstrações financeiras.



Rogério Italo Marques
Diretor Administrativo
Inst. Preserv. e Dif. da Hist.
do Café e da Imigração

Rogério Gerlián Paganatto
CPF 129.306.908-60
CRC ISP-131.987/O-3


INSTITUTO DE PRESERVAÇÃO E DIFUSÃO DO CAFÉ E DA IMIGRAÇÃO

DEMONSTRAÇÕES DO SUPERÁVIT/(DEFICIT) PARA OS EXERCÍCIOS FINDOS EM 31 DE DEZEMBRO DE 2014 E 2013

(Valores expressos em milhares de reais)

	Nota	Museu do Café	Museu da Imigração	2014	Museu do Café	Museu da Imigração	2013
Atividades Culturais							
Receitas com Restrições							
Recursos governamentais – Contrato de Gestão	(2)	5.598	10.946	16.544	3.783	3.632	7.415
Captação - cessão onerosa		440	17	457	384	-	384
Captação - bilheteria - souvenirs		197	81	278	165	179	344
Captação - convênios		43	-	43	236	-	236
Financeiras		213	618	831	86	362	448
Entradas diversas		94	217	311	63	20	83
Total das receitas com restrições		6.585	11.879	18.464	4.717	4.193	8.910
Despesas com restrições							
Salários, encargos e benefícios	(13)	(2.726)	(2.337)	(5.063)	(2.011)	(1.201)	(3.212)
Serviços prestados por terceiros	(14)	(921)	(1.477)	(2.398)	(1.262)	(2.101)	(3.363)
Gerais e administrativas	(15)	(403)	(438)	(841)	(795)	(382)	(1.177)
Programa de Edificação		(474)	(166)	(640)	(48)	(17)	(65)
Programa de acervo		(66)	(254)	(320)	(5)	(127)	(132)
Programa de exposições e prog cultural	(16)	(1.572)	(6.674)	(8.246)	(375)	(216)	(591)
Programa de serviço educativo		(64)	(11)	(75)	(11)	-	(11)
Programa de preparação de café		(40)	-	(40)	(14)	-	(14)
Programa de comunicação		(199)	(106)	(305)	(59)	(9)	(68)
Programa Sisem		(22)	-	(22)	(1)	-	(1)
Programa de ações de apoio		-	(74)	(74)	-	(64)	(64)
Depreciação e amortização		(49)	(207)	(256)	(47)	(15)	(62)
Financeiras		(49)	(131)	(180)	(28)	(61)	(89)
Outras		-	(4)	(4)	(61)	-	(61)
Total das despesas com restrições		- (6.585)	(11.879)	(18.464)	(4.717)	(4.193)	(8.910)
Resultado das atividades culturais							
		-	-	-	-	-	-
Receitas não vinculadas							
Associativas		62	-	62	56	-	56
Vendas de Bens ou Serviços		2	-	2	28	-	28
Outras receitas		-	-	-	145	-	145
Total das receitas		64	-	64	229	-	229
Despesas não vinculadas							
Gerais e administrativas		-	-	-	(246)	-	(246)
Financeiras		(2)	-	(2)	(2)	-	(2)
Depreciação e amortização		(9)	-	(9)	(11)	-	(11)
Total das despesas		(11)	-	(11)	(259)	-	(259)
Resultado de outras atividades							
		53	-	53	(30)	-	(30)
Superávit / (déficit) do exercício							
		53	-	53	(30)	-	(30)

As notas explicativas anexas são parte integrante destas demonstrações.


Marília Bonas Conte
 Diretora Executiva
 Inst. Preserv. e Dif. da Hist.
 do Café e da Imigração


Rogério Italo Marques
 Diretor Administrativo
 Inst. Preserv. e Dif. da Hist.
 do Café e da Imigração

Rogério Gerlan Paganatto
 CPF 129.306.908-60
 CRC 1SP 131.987/O-3


INSTITUTO DE PRESERVAÇÃO E DIFUSÃO DO CAFÉ E DA IMIGRAÇÃO


DEMONSTRAÇÕES DAS MUTAÇÕES DO PATRIMONIO SOCIAL PARA OS EXERCICIOS FINDOS EM 31 DE DEZEMBRO DE 2014 E 2013


(Valores expressos em milhares de reais)

	Patrimônio Social	Superávit / (Déficit) acumulado	Total
Saldo em 31 de dezembro de 2012	286	-	286
Déficit do exercício	-	(30)	(30)
Saldo em 31 de dezembro de 2013	286	(30)	256
Incorporação do déficit	(30)	30	-
Superávit do exercício	-	53	53
Saldo em 31 de dezembro de 2014	256	53	309

As notas explicativas anexas são parte integrante destas demonstrações.


 Rogério Gerardo Paganatto
 CPF 129.306.988-60
 CRC 1SP 131/987/O-3


 Marília Bonas Conte
 Diretora Executiva
 Inst. Preserv. e Dif. da Hist.
 do Café e da Imigração


 Rogério Italo Marques
 Diretor Administrativo
 Inst. Preserv. e Dif. da Hist.
 do Café e da Imigração


INSTITUTO DE PRESERVAÇÃO E DIFUSÃO DO CAFÉ E DA IMIGRAÇÃO


DEMONSTRAÇÕES DOS FLUXOS DE CAIXA PARA OS EXERCÍCIOS FINDOS EM 31 DE DEZEMBRO DE 2014 E 2013


(Valores expressos em milhares de reais)

	2014	2013
Fluxo de caixa das atividades operacionais		
Superávit do exercício	53	(30)
Itens que não afetam o caixa operacional		
Ajustes de depreciação e amortização	269	72
	<u>322</u>	<u>42</u>
Variação nos ativos e passivos		
Contas a receber	(5)	(8)
Adiantamentos	(20)	(9)
Impostos a compensar	(5)	1
Despesas antecipadas	(9)	(10)
Fornecedores e outras contas a pagar	184	(72)
Obrigações trabalhistas e encargos sociais	202	(47)
Obrigações tributárias	44	28
Projetos a executar - Contrato de Gestão	(2.027)	5.879
Receitas diferidas	1	-
Obrigações com o Estado - imobilizado e intangível	2.669	234
Contingências trabalhistas	(46)	61
	<u>988</u>	<u>6.057</u>
Caixa líquido das atividades operacionais	<u>1.310</u>	<u>6.099</u>
Fluxo de caixa de atividades de investimento		
Aquisições de bens (imobilizado e intangível)	(2.931)	(96)
Baixas de bens do ativo imobilizado	4	-
	<u>(2.927)</u>	<u>(96)</u>
Caixa líquido das atividades de investimentos	<u>(2.927)</u>	<u>(96)</u>
Geração / (redução) líquida de caixa e equivalentes de caixa	<u>(1.617)</u>	<u>6.003</u>
	2014	2013
Caixa e equivalentes de caixa em 1º de janeiro	8.681	2.678
Caixa e equivalentes de caixa em 31 de dezembro	<u>7.064</u>	<u>8.681</u>
Aumento/(redução) líquida em caixa e equivalentes de caixa	<u>1.617</u>	<u>(6.003)</u>

As notas explicativas anexas são parte integrante destas demonstrações.


Marília Bonas Conte
 Diretora Executiva
 Inst. Preserv. e Dif. da Hist.
 do Café e da Imigração


Rogério Italo Marques
 Diretor Administrativo
 Inst. Preserv. e Dif. da Hist.
 do Café e da Imigração


Rogério Gerlan Paganatto
 CPF 129.306.908-60
 CRC 1SP 131.987/O-3